



P567

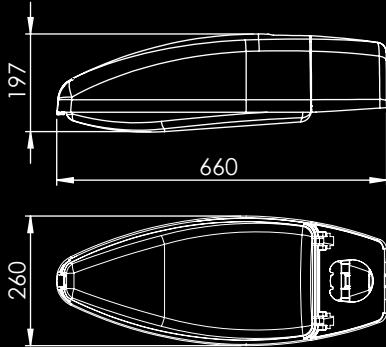
兼具LED和HID版本，其LED版
使用了Fortimo LED技术

路灯系列



P567 LED版

P567无论是在制造还是在回收的过程中，都对环境不会产生任何不良影响，环保性完全符合WEEE的标准。



特性

- 通用接口装置可以使灯具顶装或侧装
- 高压铸铝材料灯体
- 防爆低剖面聚碳酸酯灯罩
- 非对称光分布
- 集成电子控制装置
- 白色光
- 高性能Fortimo LED HBM光源
- 高品质铝金属反射器
- L70, 60000小时

选配

- 多种调光方式和CMS控制选项
- 颜色可按照客户需求喷涂
- 自带灯具接线，长度可订制
- NEMA接口和小型光控器
- 壁挂支架选项 (WB517)
- 冷白色5700K, 中性白4000K
- 平板玻璃降低眩光
- 可编程的驱动选项


规格

电路功率：最高90W (可编程)
主电压：120-277V/50-60Hz
投影面积：0.09m² (平面灯罩)
0.10m² (弧形灯罩)
防护等级：IP66
安装位置：顶部或侧面
灯杆高度：5 - 8m
接口：侧装: 34 x 80mm或
42 x 100mm
顶装: 76 x 76mm

优势

- 优秀白色光质 (4100K/5700K)
- 传统的反射器式LED照明系统提供均匀的光分布
- 符合最新一代ZHAGA照明标准要求的LED模块
- 光通维持率稳定在85%时，为50000小时的可靠长寿命
- 高系统效率能够降低能源消耗及二氧化碳的排放
- 照明面积增大
- 高效节能，可编程的驱动器
- 改进的色彩渲染能力
- LED模块在其漫长的寿命期内免维护
- 不受紫外线干扰
- 多功能控制能力
- 防爆外壳保护，适用于大多数环境

P567最新的LED光引擎

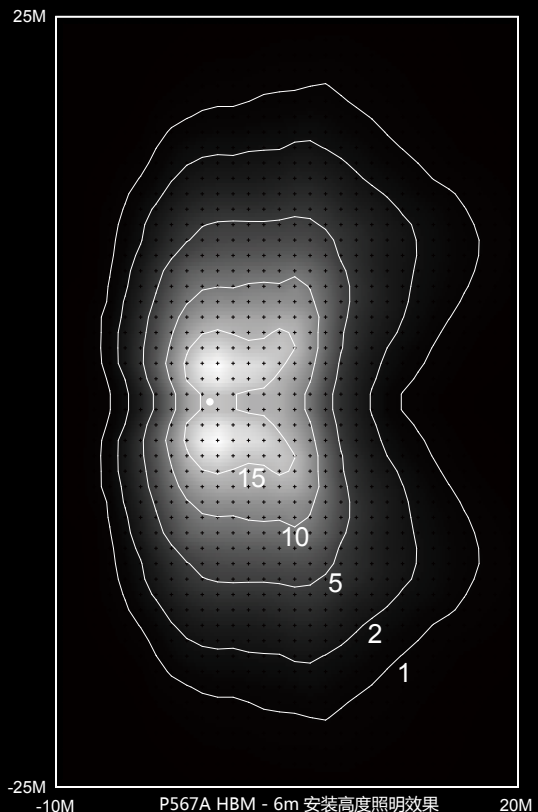


Fortimo LED HBM x 2 Titanium
可编程驱动器
光源光效：88 lm/W
5年质保 (每年最长4000小时)

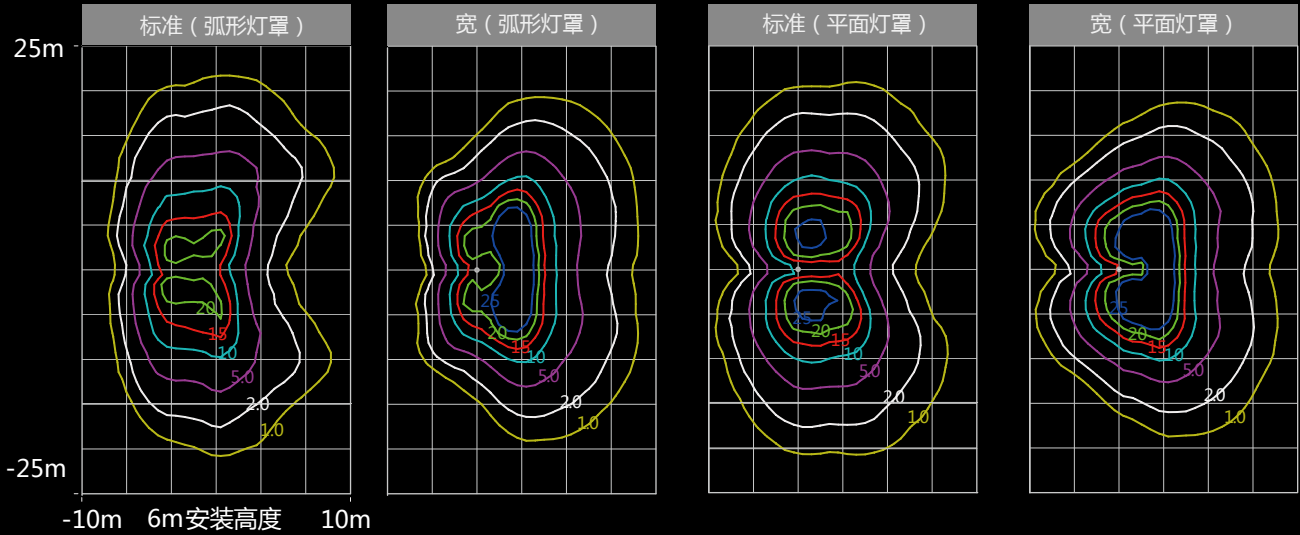
SPECIFICATION

应用

城市次干道
住宅区
停车场
工业厂房
各种人行道
自行车道
铁路
机场



光度数据
(56个LED灯, 最大功率)



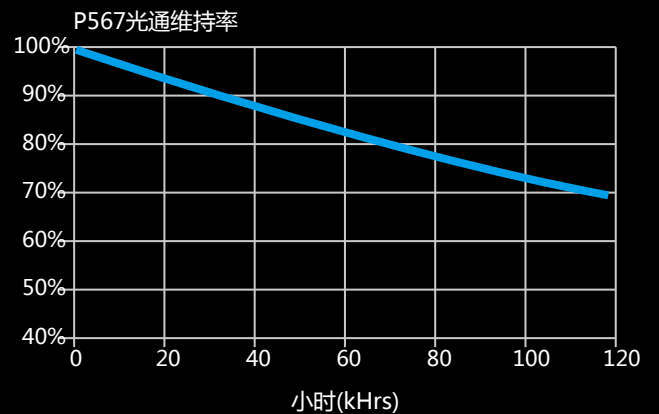
色温	5700K	4000K
相对光分布和波长特性		
颜色	冷白色光	中性白光
颜色一致性	7 SCDM*	7 SCDM*
最小显色性	70	70

*SCDM: 七阶麦克亚当椭圆

灯光配置 - 4000lm				
LED灯数量	调光等级 (%)	功率 (W)	光通量 (lm)	光效 (lm/W)
56	100	78	5926	76.0
56	85	66	5378	81.5
56	74	59	4837	82.0
56	67	52	4400	84.6
56	60	46	3978	86.5
56	51	40	3533	88.3
56	40	31	2852	92.0
56	22	17	1653	97.3

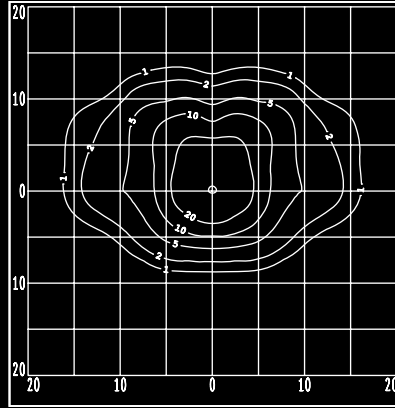
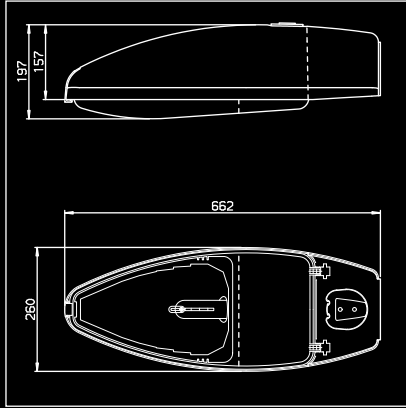
灯光配置 - 6000lm				
LED灯数量	调光等级 (%)	功率 (W)	光通量 (lm)	光效 (lm/W)
N/A	100	140	N/A	N/A
N/A	84	118	N/A	N/A
N/A	73	102	N/A	N/A
80	66	92	7280	79.1
80	59	82	6727	82.0
80	50	70	5965	85.2
80	39	55	4867	88.5
80	21	29	2765	95.4

灯光配置 - 4000lm				
LED灯数量	调光等级 (%)	功率 (W)	光通量 (lm)	光效 (lm/W)
56	100	88	5800	65.9
56	85	75	5264	70.2
56	74	65	4734	72.8
56	67	59	4306	73.0
56	60	53	3893	75.5
56	51	45	3458	76.8
56	40	35	2791	79.7
56	22	19	1618	85.1



所有灯具光通量的数值均来源于灯具, 而非LED

P567 HID版



P567

光源		重量			
50W	SON-T	6.6kg	70W	SON-T ELE	5.5kg
70W	SON-T	6.9kg	100W	SON-T ELE	5.8kg
100W	SON-T	7.1kg	35W	CDM ELE	5.2kg
35W	CDM-T	6.6kg	70W	CDO ELE	5.5kg
70W	CDO-TT	6.9kg	100W	CDO ELE	5.8kg
100W	CDO-TT	7.1kg	45W	COSMO	5.9kg
26W	SOX	6.7kg	60W	COSMO	5.9kg
35W	SOX	6.6kg	90W	COSMO	5.9kg
42W	PLT	5.2kg	50W	SON ZOD	5.5kg
57W	PLT	5.2kg	70W	SON ZOD	5.5kg
50W	SON-T ELE	5.5kg	100W	SON ZOD	5.5kg

应用： 城市次干道、居民区、停车场、工业厂房、各种人行道、自行车道、铁路、机场

安装高度： 灯杆高度为4-8米，侧装或顶装均可

投影面积： 平板玻璃：0.09m²

弧形灯罩：0.10m²

防护等级：IP66

接口： 顶装：60mm x 100mm

侧装：76mm x 100mm

34mm x 100mm

42mm x 100mm

选项/选配

- GRP灯体
- 人行道、自行车道反光板
- 耐高温平板钢化玻璃
- 输出全截光，无上打光
- NEMA接口、小型光控器
- 等压垫片和活性炭清洁系统
- FILTERSEAL清洁系统
- 快速装卸带插头和插座的托盘
- 颜色可按照客户要求喷涂
- 壁挂支架
- 自带灯具接线（选配），长度可订制

材料和表面处理

- 高压铸铝
- 防爆聚碳酸酯灯罩
- 高纯铝氧化反射器
- 高质量电感整流器
- 通用顶部、侧面安装接口
- 水平/垂直插接口

针对不同的专门需求，可提供多达50种以上的配光



北京希优照明设备有限公司

地址：中国北京市朝阳区广渠路11号金泰国际大厦A座2层 100124


电话：010-64945438 64983070 64943635 64949976

传真：010-64945403

电子邮件：cubeijing@163.com

网址：www.bculighting.com(中国)

www.cuphosco.com(英国)



Britain

源自英伦

90年专业照明设备生产经验